

endovision MICRODYN™ prep

원스텝 어플리케이터 사용으로
스크럽과 페인팅을 한 번에!



☑ Povidone iodine & Chitosan 효과

- 특허받은 식물성 소재 Chitosan(KIOMER M3)과 Iodine을 중화시킨 Povidone 함유
- Chitosan(KIOMER M3)을 통한 피부 오염 방지 및 피부 보호

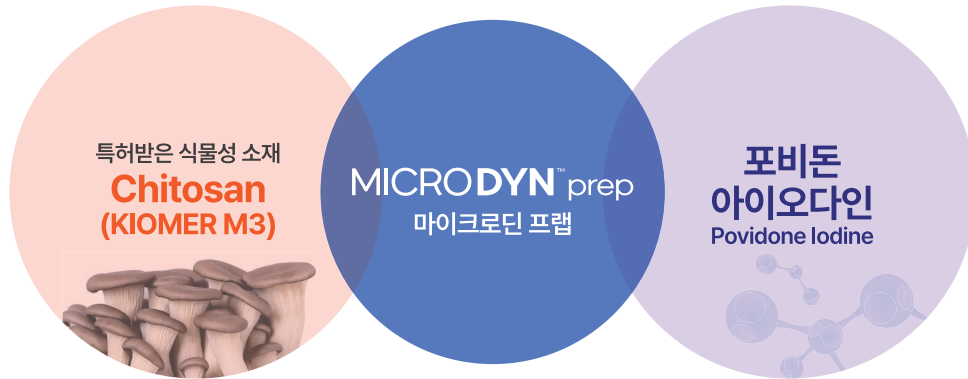
☑ 원스텝 어플리케이터

- **의료기기 인증**으로 광범위 사용
- 수술 전 / 수술 부위 구분 및 인터벤션 시술 시 사용
- **간편하고 편리**한 사용으로 시간 절약 및 폐기물 처리 비용 감소

제품명	MICRODYN Prep
HIRA분류	피부보호제
품목명	점착성투명창상피복재 / 2등급 / 일회용 의료기기
허가번호	제인 23-4594 호
사용목적	창상의 오염 방지 및 미세출혈 등이 발생한 삼출액이 적은 창상을 보호하는 목적을 위해 사용한다.
주요성분	Chitosan, Povidone-iodine
규격	Applicator 3ml / 10.5ml / 26ml
급여기준	비급여 / BM5008LJ

Chitosan(KIOMER M3) + Povidone Iodine MICRODYN™ Prep

- 식물성 소재 Chitosan(KIOMER M3)과 Iodine을 중화 시킨 Povidone 함유 의료기기
- 수술 환자 및 창상 부위 적용



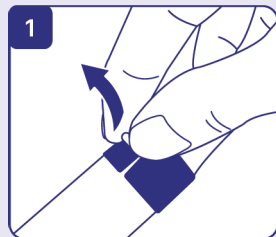
MICRODYN™ Prep 사용가이드

수술실	인터벤션

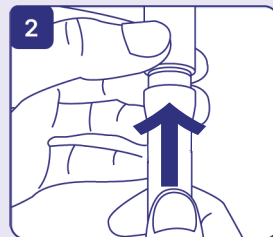
MICRODYN™ Prep 사용방법

어플리케이터를 사용하여 도포한 후에 내용물이 완전히 건조될 때까지 기다립니다.

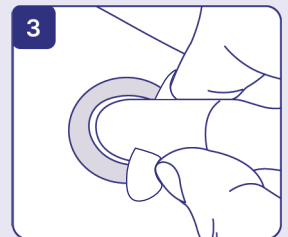
3ml 타입



- ① 어플리케이터 가운데 부분의 고정핀을 당겨 제거합니다.

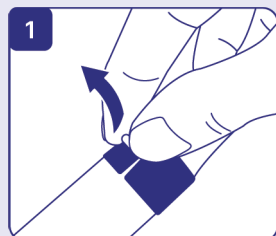


- ② 어플리케이터의 양쪽 거치대를 중지과 검지 사이에 지지한 뒤 제품을 눌러 체결합니다.

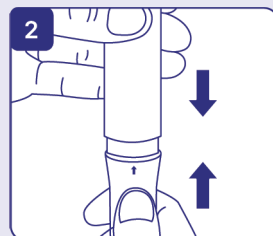


- ③ 내용물이 스폰지에 스며들면 적용할 부위에 부드럽게 문질러 도포합니다.

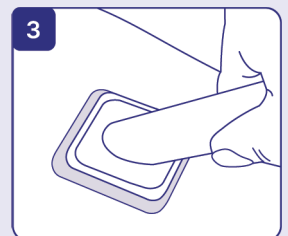
10.5ml / 26ml 타입



- ① 어플리케이터 가운데 부분의 고정핀을 당겨 제거합니다.



- ② 어플리케이터 윗부분과 아랫부분을 밀착시켜 내부에 밀봉된 내용물을 뚫어줍니다.



- ③ 내용물이 스폰지에 스며들면 적용할 부위에 부드럽게 문질러 도포합니다.

endovision
infinite vision of the medical device

(주)엔도비전

(41061) 대구광역시 동구 동내로 66-26
Tel. 053-751-1955 / Fax. 053-751-1964

E-mail. seoul-order@endovision.co.kr www.endovision.co.kr

DCT

(주)디씨티

(04930) 서울시 광진구 천호대로 583 KJ빌딩2층
Tel. 02-2203-5222 / Fax. 02-2203-5223

sales@dctinternational.net www.dcthub.com